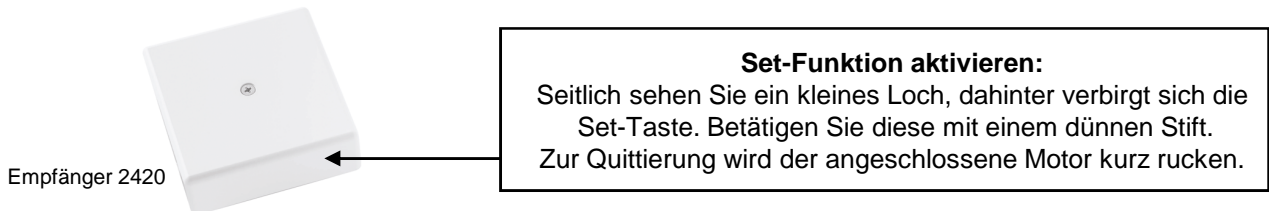


## Anmeldung der Handzentrale 2411(Sender) am Empfänger 2420

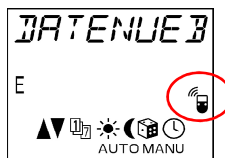
1. Aktivieren Sie die **Set-Funktion** Ihres Empfängers. Anschließend haben Sie 60 Sekunden Zeit, die Anmeldung durchzuführen.



2. Öffnen Sie das Menü der Schaltzentrale 2411 durch Drücken der M - Taste.

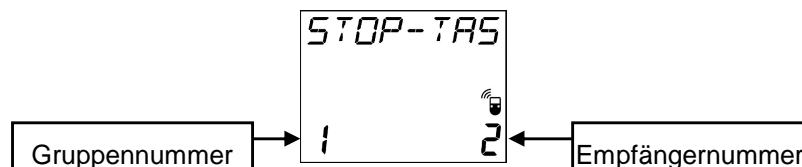


3. Blättern Sie mit der AUF - bzw.. AB Taste bis zum Datenübertragungssymbol (siehe Abbildung).

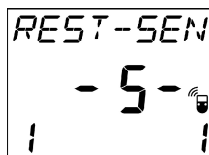


4. Drücken Sie die OK-Taste.

Wählen Sie die Gruppe bzw.. den Empfänger Nummer aus, mit der das Gerät angesteuert werden soll. Tippen Sie dazu die Taste "G" und "E" sooft bis die gewünschte Empfängeradresse ausgewählt ist.



5. Betätigen Sie die Stop -Taste am Sender. Die Anmeldung wird vorgenommen. Dies dauert 5 Sekunden, dazu läuft ein Countdown von 5 bis 1 herunter...



.. zur Quittierung wird der angeschlossenen Motor kurz anrucken.

6. Verlassen Sie das Menü durch Drücken der M – Taste. Der Empfänger ist jetzt angemeldet.