

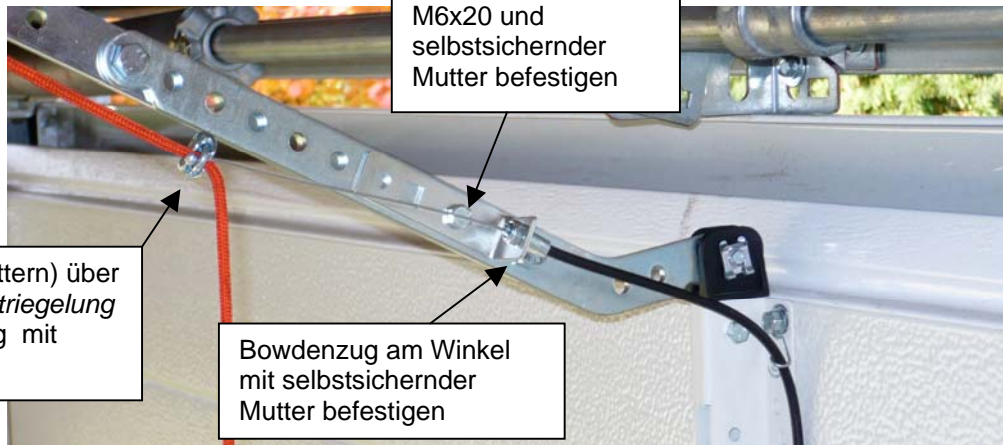
**Externe Entriegelung Art.-Nr. RP-S2-543-02
für RolloPort S1 / S2 zum manuellen Öffnen
von Sektionaltoren von außen**




Winkel mit Schraube
M6x20 und
selbstsichernder
Mutter befestigen

Seilklemme (mit zwei Muttern) über
Zugschnur für *Interne Entriegelung*
schieben und Bowdenzug mit
Kugel festklemmen

Bowdenzug am Winkel
mit selbstsichernder
Mutter befestigen



Interne
Entriegelung

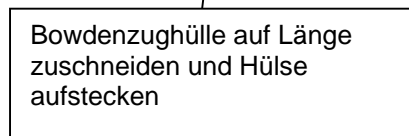


Winkelblech mit
Blechschaube
6,3x16 befestigen




Seilklemme mit
Schraube
(Überstehenden
Bowdenzug
abschneiden)

Bowdenzughülle auf Länge
zuschneiden und Hülse
aufstecken



Hebel unter
Türgriff
montieren



VBD 543-3-D (12.08)

RADEMACHER GmbH & Co. KG, Buschkamp 7, 46414 Rhede

Für weitere Fragen steht Ihnen unser Service-Team gerne zur Verfügung Tel.:02872 933-174