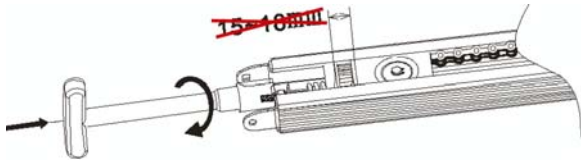





Sehr geehrte Kunden,

auf Seite 11 der beiliegenden Bedienungsanleitung zu Ihrem neuen RolloPort ist mit folgender Abbildung (Abb. „Alt“) das Spannen der Antriebskette nicht korrekt dargestellt:

Alt:



Neu:



Justieren Sie die Kettenspannung wie in Abb. „Neu“ dargestellt. Aufgrund von Fertigungstoleranzen kann der gezeigte Einstellungsbereich je nach Antrieb variieren. Stellen Sie daher sicher, dass die Kette über die gesamte Schienenlänge hinweg leicht durchhängt, und somit nicht zu stramm gespannt ist. Eine zu stark gespannte Kette kann zu Leistungsverlusten des Antriebes führen.

Bei Rückfragen erreichen Sie den technischen RADEMACHER Service unter der Hotline 02872-933-174 (Mo.-Do. 8.00 - 17.00 Uhr sowie Fr. 8.00 - 15.30 Uhr).

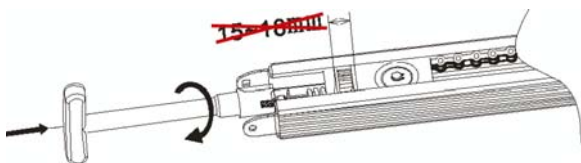
Ihr RADEMACHER-Team




Dear customer,

on page 40 of the enclosed operating instructions for your new RolloPort, the tension of the chain is not correctly indicated with the following illustration (Pic. “Old”):

Old:



New:



Adjust the tension of the chain as shown in the picture “New”. Due to manufacturing tolerances the shown range of 37 – 41 mm can vary for every drive. Make sure that the chain sags a little on the full length of the rail, so that it’s not stretched too tight. Otherwise it can result in a loss of power of the drive.

Please direct your further enquiry to the technical RADEMACHER Service, telephone + 49 2872-933-174 (Mo.- Th. 8.00 - 17.00 h, Fr. 8.00 - 15.30 h).

Your Rademacher Team